

Model T22 RR

Spaccalegna idraulici - Hydraulic woodcutters
Fendeurs hydrauliques - Hydraulische Holzspalter

Comap | Settore forestazione - Forestry sector



Model T10/O - T11/O - T16/O - T22/O

Spaccalegna idraulici - Hydraulic woodcutters
Fendeurs hydrauliques - Hydraulische Holzspalter

Comap | Settore forestazione - Forestry sector



Model T26/OC

Spaccalegna idraulici - Hydraulic woodcutters
Fendeurs hydrauliques - Hydraulische Holzspalter

Comap | Settore forestazione - Forestry sector



Model T25/OR - T30/OC

Spaccalegna idraulici - Hydraulic woodcutters
Fendeurs hydrauliques - Hydraulische Holzspalter

Comap | Settore forestazione - Forestry sector



Technical data T22 / RR


Forza di spacco Splitting force	Azionato da trattore Tractor driven	Motore elettrico Electric motor driven	Lunghezza legna Length of wood	Piano regolabile Adjustable work table	Corsa cilindro Cylinder run	Pezzi coltello N° of blade pieces	Velocità avanzamento Feed speed	Velocità ritorno Return speed	L Larghezza Width	P Profondità Depth	H Altezza Height	Peso Weight
17300 kgf	11 Kw	112 cm	▲	100 cm	2 - 4	8,1 cm/s 15,8 cm/s	15,8 cm/s	82 cm	123 cm	254 cm 207 cm*	385 Kg

- piano di appoggio ad altezza regolabile
- adjustable support table
- ▲ optional
- * macchina chiusa
- * machine closed

Technical data T10/O

Forza di spacco Splitting force	Azionato da trattore Tractor driven	Motore elettrico Electric motor driven	Pompa doppia Double pump	Lunghezza legna Length of wood	Corsa cilindro Cylinder run	Pezzi coltello N° of blade pieces	Velocità avanzamento Feed speed	Velocità ritorno Return speed	L Larghezza Width	P Profondità Depth	H Altezza Height	Peso Weight
11000 kgf	7 Kw	65 cm	60 cm	2 - 4	10 cm/s	17 cm/s	200 cm	82 cm	100 cm	190 Kg
11000 kgf	3 Kw	65 cm	60 cm	2 - 4	9 cm/s	14,8 cm/s	200 cm	40 cm	100 cm	204 Kg

▲ optional



Technical data

Forza di spacco Splitting force	Azionato da trattore Tractor driven	Motore elettrico Electric motor driven	Pompa doppia Double pump	Lunghezza legna Length of wood	Corsa cilindro Cylinder run	Pezzi coltello N° of blade pieces	Velocità avanzamento Feed speed	Velocità ritorno Return speed	L Larghezza Width	P Profondità Depth	H Altezza Height	Peso Weight
11000 kgf	7 Kw	103 cm	100 cm	2 - 4	10 cm/s	17 cm/s	248 cm	82 cm	100 cm	226 Kg
11000 kgf	3 Kw	103 cm	100 cm	2 - 4	9 cm/s	14,8 cm/s	248 cm	40 cm	100 cm	240 Kg
14000 kgf	7 Kw	105 cm	100 cm	2 - 4	10 cm/s	18,1 cm/s	263 cm	82 cm	100 cm	240 Kg
14000 kgf	4 Kw	105 cm	100 cm	2 - 4	9,5 cm/s	17 cm/s	263 cm	40 cm	100 cm	254 Kg
17300 kgf	11 Kw	105 cm	100 cm	2 - 4	8,1 cm/s	15,8 cm/s	263 cm	82 cm	100 cm	245 Kg
17300 kgf	5,5 Kw	105 cm	100 cm	2 - 4	7,7 cm/s	15 cm/s	263 cm	40 cm	100 cm	259 Kg


▲ optional



Technical data T26/OC

* macchina chiusa * machine closed

Forza di spacco Splitting force	Azionato da trattore Tractor driven	Motore elettrico Electric motor driven	Pompa doppia Double pump	Lunghezza legna Length of wood	Corsa cilindro Cylinder run	Pezzi coltello N° of blade pieces	Velocità avanzamento Feed speed	Velocità ritorno Return speed	L Larghezza Width	P Profondità Depth	H Altezza Height	Peso Weight
20900 kgf	19,5 Kw	114 cm	110 cm	2 - 4	11 cm/s	18,3 cm/s	335 cm 210 cm*	200 cm 160 cm*	184 cm 135 cm*	670 Kg
20900 kgf	5,5 Kw	114 cm	110 cm	2 - 4	9,5 cm/s	17 cm/s	335 cm 210 cm*	200 cm 160 cm*	184 cm 135 cm*	684 Kg



Technical data T25/OR

Forza di spacco Splitting force	Azionato da trattore Tractor driven	Motore elettrico Electric motor driven	Pompa doppia Double pump	Lunghezza legna Length of wood	Corsa cilindro Cylinder run	Pezzi coltello N° of blade pieces	Velocità avanzamento Feed speed	Velocità ritorno Return speed	L Larghezza Width	P Profondità Depth	H Altezza Height	Peso Weight
17300 kgf	21 Kw	210 cm	200 cm	2 - 4	7 cm/s	14,8 cm/s	485 cm 295 cm*	85 cm	114 cm	535 Kg

▲ optional

* macchina chiusa
* machine closed



Technical data T30/OC

Forza di spacco Splitting force	Azionato da trattore Tractor driven	Motore elettrico Electric motor driven	Pompa doppia Double pump	Lunghezza legna Length of wood	Corsa cilindro Cylinder run	Pezzi coltello N° of blade pieces	Velocità avanzamento Feed speed	Velocità ritorno Return speed	L Larghezza Width	P Profondità Depth	H Altezza Height	Peso Weight
30000 kgf	25 Kw	130 cm	125 cm	2 - 4	7 cm/s	17,5 cm/s	395 cm 220 cm*	200 cm 160 cm*	207 cm 177 cm*	885 Kg
30000 kgf	9 Kw	■	130 cm	125 cm	2 - 4	8,6 cm/s 3 cm/s	13,5 cm/s	395 cm 220 cm*	200 cm 160 cm*	207 cm 177 cm*	970 Kg

■ pompa doppia * macchina chiusa
■ double pump * machine closed

Model T9 - T10 - T11 - T16 - T22

Spaccalegna idraulici - Hydraulic woodcutters
Fendeurs hydrauliques - Hydraulische Holzspalter

Comap | Settore forestazione - Forestry sector



COMAP
www.comapitalia.it

COMAP s.r.l.
via Pietro Nenni - Zona Industriale
61042 Apecchio (PU) ITALY
www.comapitalia.it
tel: +39 0722 99256 (3 linee r.a.)
fax: +39 0722 99725
e-mail: comap@comapitalia.it

COMAP
www.comapitalia.it

Model T8 - T8L - T9L - T10L

Spaccalegna idraulici - Hydraulic woodcutters
Fendeurs hydrauliques - Hydraulische Holzspalter

Comap | Settore forestazione - Forestry sector





Technical data														
	Forza di spacco Splitting force	Azionato da trattore Tractor driven	Motore elettrico Electric motor driven	Lunghezza legna Length of wood	Piano regolabile Adjustable work table	Corsa cilindro Cylinder run	Pezzi coltello N° of blade pieces	Velocità avanzamento Feed speed	Velocità ritorno Return speed	L Width	P Depth	H Height	Peso Weight	
T9	8500 kgf	5,5 Kw	110 cm	•	45 cm	2 - 4 ▲	10,7 cm/s	16,2 cm/s	82 cm	123 cm	193 cm	188 Kg	
	8500 kgf	2,2 Kw	110 cm	•	45 cm	2 - 4 ▲	9,3 cm/s	14,2 cm/s	66 cm	103 cm	193 cm	188 Kg	
T10	11000 kgf	7 Kw	120 cm	•	50 cm	2 - 4 ▲	10 cm/s	17 cm/s	82 cm	123 cm	204 cm	271 Kg	
	11000 kgf	3 Kw	120 cm	•	50 cm	2 - 4 ▲	9 cm/s	14,8 cm/s	66 cm	103 cm	204 cm	271 Kg	

• piano di appoggio ad altezza regolabile
• adjustable support table

▲ optional



Technical data														
	Forza di spacco Splitting force	Azionato da trattore Tractor driven	Motore elettrico Electric motor driven	Lunghezza legna Length of wood	Piano regolabile Adjustable work table	Corsa cilindro Cylinder run	Pezzi coltello N° of blade pieces	Velocità avanzamento Feed speed	Velocità ritorno Return speed	L Width	P Depth	H Height	Peso Weight	
T11	11000 kgf	7 Kw	120 cm	•	100 cm	2 - 4 ▲	10 cm/s	17 cm/s	82 cm	123 cm	252 cm	304 Kg	
	11000 kgf	3 Kw	120 cm	•	100 cm	2 - 4 ▲	10 cm/s	17 cm/s	66 cm	103 cm	252 cm	304 Kg	
T16	14000 kgf	7 Kw	112 cm	•	100 cm	2 - 4 ▲	10 cm/s	18,1 cm/s	82 cm	123 cm	252 cm	322 Kg	
	14000 kgf	4 Kw	112 cm	•	100 cm	2 - 4 ▲	9,5 cm/s	17 cm/s	66 cm	103 cm	252 cm	322 Kg	
T22	17300 kgf	11 Kw	112 cm	•	100 cm	2 - 4 ▲	8,1 cm/s	15,8 cm/s	82 cm	123 cm	254 cm	385 Kg	
	17300 kgf	5,5 Kw	112 cm	•	100 cm	2 - 4 ▲	7,7 cm/s	15 cm/s	66 cm	103 cm	254 cm	385 Kg	

• piano di appoggio ad altezza regolabile
• adjustable support table

▲ optional



Spaccalegna idraulici verticali

Questa serie comprende macchine altamente professionali e macchine per uso familiare. Per i diversi modelli la forza di spacco varia da 6,5 a 18 ton.. Sono robuste, veloci ed affidabili, facili e sicure da usare. Tutte le macchine rispondono alle più severe norme di sicurezza CE.

Fendeurs hydrauliques verticaux

Cette série comprend soit machines hautement professionnelles soit à usage familial. Selon les modèles la force de coupe change de 6,5 à 18 ton. Il s'agit de machines solides, rapides, faciles et sûres à utiliser et toutes conformes aux normes de sécurité CE.

Vertical hydraulic woodcutters

This series ranges from highly professional woodcutters to smaller machines for family use. The splitting force of the machines varies from 6,5 tons up to 18 tons. Our woodcutters are strong, fast, reliable, safe and easy to use. All our machines comply with the strict CE safety regulations currently in act.

Vertikale hydraulische Holzspalter

Diese Serie umfasst höchst professionelle Maschinen und Maschinen für den Allgemeingebrauch. Für die verschiedenen Modelle variiert die Schnittkraft von 6,5 bis 18 ton. Sie sind stark, schnell und zuverlässig; einfach und sicher zu benutzen. All diese Maschinen entsprechen den härtesten CE Sicherheitsnormen.

Spaccalegna idraulici orizzontali

Questa serie comprende macchine altamente professionali e macchine semiprofessionali. Per i diversi modelli la forza di spacco varia da 11 a 30 ton.. Sono robuste, veloci ed affidabili, facili e sicure da usare. Tutte le macchine rispondono alle più severe norme di sicurezza CE.

Fendeurs hydrauliques horizontaux

Cette série comprend soit machines hautement professionnelles que semi-professionnelles. Selon les modèles la force de coupe change de 11 à 30 ton. Il s'agit de machines solides, rapides, faciles et sûres à utiliser et toutes conformes aux normes de sécurité CE.

Horizontal hydraulic woodcutters

This series ranges from highly professional woodcutters to semi-professional machines. The splitting force of the machines varies from 11 tons up to 30 tons. Our woodcutters are strong, fast, reliable, safe and easy to use. All our machines comply with the strict CE safety regulations currently in act.

Horizontale hydraulische Holzspalter

Diese Produktreihe enthält sowohl professionelle als auch semiprofessionelle Maschinen. Für die verschiedenen Modelle variiert die Schnittkraft von 11 bis 30 ton. Sie sind stark, schnell und zuverlässig; einfach und sicher zu benutzen. All diese Maschinen entsprechen den härtesten CE Sicherheitsnormen.

Spaccalegna idraulici verticali e orizzontali

Fendeurs hydrauliques
verticaux et horizontaux

Vertical and Horizontal
hydraulic woodcutters

Vertikale und Horizontale
hydraulische Holzspalter






Technical data T8														
	Forza di spacco Splitting force	Azionato da trattore Tractor driven	Motore elettrico Electric motor driven	Lunghezza legna Length of wood	Piano regolabile Adjustable work table	Corsa cilindro Cylinder run	Pezzi coltello N° of blade pieces	Velocità avanzamento Feed speed	Velocità ritorno Return speed	L Width	P Depth	H Height	Peso Weight	
T8	6900 kgf	4 Kw	103 cm	•	51 cm	2 - 4 ▲	6,25 cm/s	5 cm/s	82 cm	74 cm	110 cm	120 Kg	
	6900 kgf	2,2 Kw	103 cm	•	51 cm	2 - 4 ▲	3,125 cm/s	10 cm/s	63 cm	82 cm	110 cm	132 Kg	

• piano di appoggio ad altezza regolabile
• adjustable support table


▲ optional



Technical data T8L														
	Forza di spacco Splitting force	Azionato da trattore Tractor driven	Motore elettrico Electric motor driven	Lunghezza legna Length of wood	Piano regolabile Adjustable work table	Corsa cilindro Cylinder run	Pezzi coltello N° of blade pieces	Velocità avanzamento Feed speed	Velocità ritorno Return speed	L Width	P Depth	H Height	Peso Weight	
T8L	6900 kgf	4 Kw	108 cm	•	51 cm	2 - 4 ▲	6,25 cm/s	5 cm/s	82 cm	100 cm	110 cm	110 Kg	
	6900 kgf	2,2 Kw	108 cm	•	51 cm	2 - 4 ▲	3,125 cm/s	10 cm/s	58 cm	92 cm	110 cm	110 Kg	

• piano di appoggio ad altezza regolabile
• adjustable support table

▲ optional



Technical data														
	Forza di spacco Splitting force	Azionato da trattore Tractor driven	Motore elettrico Electric motor driven	Lunghezza legna Length of wood	Piano regolabile Adjustable work table	Corsa cilindro Cylinder run	Pezzi coltello N° of blade pieces	Velocità avanzamento Feed speed	Velocità ritorno Return speed	L Width	P Depth	H Height	Peso Weight	
T9L	8500 kgf	5,5 Kw	105 cm	•	45 cm	2 - 4 ▲	10,7 cm/s	16,2 cm/s	82 cm	115 cm	185 cm	170 Kg	
	8500 kgf	2,2 Kw	105 cm	•	45 cm	2 - 4 ▲	9,3 cm/s	14,2 cm/s	63 cm	100 cm	185 cm	170 Kg	
T10L	11000 kgf	7 Kw	115 cm	•	50 cm	2 - 4 ▲	10 cm/s	17 cm/s	82 cm	115 cm	195 cm	200 Kg	
	11000 kgf	3 Kw	115 cm	•	50 cm	2 - 4 ▲	9 cm/s	14,8 cm/s	63 cm	100 cm	195 cm	200 Kg	

• piano di appoggio ad altezza regolabile
• adjustable support table

▲ optional

